


NEWTECH A.E. ΤΕΧΝΟΛΟΓΙΑΣ & ΠΛΗΡΟΦΟΡΙΚΗΣ
M.A.E. : 45477/62/B/00/0063
ΙΣΟΛΟΓΙΣΜΟΣ 31ης ΔΕΚΕΜΒΡΙΟΥ 2012


ΕΝΕΡΓΗΤΙΚΟ

	Ποσά κλειόμενης χρήσης 2012			Ποσά προηγούμενης χρήσης 2011		
	Αξία κτήσεως	Αποσβέσεις	Αναπόσβεστ η αξία	Αξία κτήσεως	Αποσβέσεις	Αναπόσβεστ η αξία
B. ΕΞΟΔΑ ΕΓΚΑΤΑΣΤΑΣΕΩΣ						
1. Εξ. ιδρύσεως και πρώτης εγκατάστασης	2369,74	2369,73	0,01	2369,74	2369,73	0,01
4. Λοιπά έξοδα εγκατάστασης	<u>176.752,94</u>	<u>169.618,79</u>	<u>7.134,15</u>	<u>176.752,94</u>	<u>164.268,29</u>	<u>12.484,65</u>
	<u>179.122,68</u>	<u>171.988,52</u>	<u>7.134,16</u>	<u>179.122,68</u>	<u>166.638,02</u>	<u>12.484,66</u>
Γ. ΠΑΓΙΟ ΕΝΕΡΓΗΤΙΚΟ						
II. Ενώματες ακινητοποιήσεις						
3. Κτίρια και τεχνικά έργα	142.791,13	63.552,89	79.238,24	142.791,13	56.413,33	86.377,80
4. Μηχαν.-τεχν.εγκ. κ. λοιπός εξοπλισμός	5.000,00	800,00	4.200,00	5.000,00	800,00	4.200,00
5. Μεταφορικά μέσα	129.983,04	69.737,01	60.246,03	84.983,04	69.737,01	15.246,03
6. Επιπλα και λοιπός εξοπλισμός	160.014,30	<u>159.674,52</u>	<u>339,78</u>	160.014,30	<u>158.754,52</u>	<u>1.259,78</u>
	<u>437.788,47</u>	<u>293.764,42</u>	<u>144.024,05</u>	<u>392.788,47</u>	<u>285.704,86</u>	<u>107.083,61</u>
Σύνολο ακινητοποιήσεων	<u>437.788,47</u>	<u>293.764,42</u>	<u>144.024,05</u>	<u>392.788,47</u>	<u>285.704,86</u>	<u>107.083,61</u>
III. Συμμετοχές & άλλες μακροπρόθεσμες απαιτήσεις						
7. Λοιπές μακροπρόθεσμες απαιτήσεις	<u>1.000,00</u>	<u>0,00</u>	<u>1.000,00</u>	<u>1.000,00</u>	<u>0,00</u>	<u>1.000,00</u>
	<u>1.000,00</u>	<u>0,00</u>	<u>1.000,00</u>	<u>1.000,00</u>	<u>0,00</u>	<u>1.000,00</u>
Γ. Σύνολο παγίου ενεργητικού	<u>438.788,47</u>	<u>293.764,42</u>	<u>145.024,05</u>	<u>393.788,47</u>	<u>285.704,86</u>	<u>108.083,61</u>
ΚΥΚΛΟΦΟΡΟΥΝ ΕΝΕΡΓΗΤΙΚΟ						
I. Αποθέματα						
1. Εμπορεύματα			9.212,85			7.765,39
5. Προκαταβολές Για Αγορές Εμπορ.			0,41			0,00
			<u>9.213,26</u>			<u>7.765,39</u>
II. Απαιτήσεις						
1. Πελάτες			33.558,72			23.424,70
2. Γραμμάτια εισπρακτέα			0,00			0,00
11. Χρεώστες διάφοροι			<u>77.483,94</u>			<u>74.240,99</u>
			<u>111.042,66</u>			<u>97.665,69</u>
IV. Διαθέσιμα						
1. Ταμείο			164.896,38			302.775,28
3. Καταθέσεις όψεως			<u>13.426,34</u>			<u>1.324,65</u>
			<u>178.322,72</u>			<u>304.099,93</u>
Σύνολο κυκλοφορούντος ενεργητικού			<u>298.578,64</u>			<u>409.531,01</u>
ΓΕΝΙΚΟ ΣΥΝΟΛΟ ΕΝΕΡΓΗΤΙΚΟΥ			<u>450.736,85</u>			<u>530.099,28</u>

Ο ΠΡΟΕΔΡΟΣ
 Ι. ΧΑΡΑΛΑΜΠΙΔΗΣ




Ο ΑΝΤΙΠΡΟΕΔΡΟΣ
 Μ.ΧΑΡΑΛΑΜΠΙΔΗΣ




NEWTECH A.E. ΤΕΧΝΟΛΟΓΙΑΣ & ΠΛΗΡΟΦΟΡΙΚΗΣ
M.A.E. : 45477/62/B/00/0063
ΚΑΤΑΣΤΑΣΗ ΛΟΓΑΡΙΑΣΜΟΥ ΑΠΟΤΕΛΕΣΜΑΤΩΝ ΧΡΗΣΗΣ
31ης ΔΕΚΕΜΒΡΙΟΥ 2012

	Ποσά κλειόμενης χρήσης 2012		Ποσά προηγούμενης χρήσης 2011	
I. Αποτελέσματα εκμεταλλεύσεως				
Κύκλος εργασιών (πωλήσεις)		57.272,23		74.526,82
Μείον: Κόστος πωλήσεων		3.434,21		9.676,27
Μικτά αποτελέσματα(Κ/Ζ)εκμεταλλεύσεως		<u>53.838,02</u>		<u>64.850,55</u>
Πλεον: Άλλα έσοδα εκμεταλλευσης		<u>0,00</u>		<u>0,00</u>
ΣΥΝΟΛΟ		<u>53.838,02</u>		<u>64.850,55</u>
ΜΕΙΟΝ: 1. Έξοδα διοικητικής λειτουργίας	38.301,43		43.290,59	
2. Έξοδα λειτουργίας ερευνων	0,00		0,00	
3. Έξοδα λειτουργίας διαθέσεως	<u>20.173,82</u>	<u>58.475,25</u>	<u>22.801,90</u>	<u>66.092,49</u>
Μερικά αποτελέσματα(Κ/Ζ) εκμεταλλεύσεως		-4.637,23		-1.241,94
ΠΛΕΟΝ(ή μείον)				
Μείον:				
3. Χρεωστικοί τόκοι και συναφή έξοδα	<u>17.825,40</u>	<u>17.825,40</u>	<u>24.196,86</u>	<u>24.196,86</u>
Ολικά αποτελέσματα (κέρδη εκμεταλλεύσεως)		-22.462,63		-25.438,80
ΠΛΕΟΝ (ή μείον): Έκτακτα αποτελέσματα				
1. Έκτακτα και ανόργανα έσοδα	<u>0,00</u>	<u>0,00</u>	<u>2.960,00</u>	<u>2.960,00</u>
	<u>0,00</u>	<u>0,00</u>	<u>2.960,00</u>	<u>2.960,00</u>
II Μείον:				
1. Έκτακτα και ανόργανα έξοδα	<u>0,00</u>	<u>0,00</u>	<u>1.545,77</u>	<u>1.545,77</u>
	<u>0,00</u>	<u>0,00</u>	<u>1.545,77</u>	<u>1.414,23</u>
Οργανικά και έκτακτα αποτελέσματα(κ/Ζ)		-22.462,63		-24.024,57
ΜΕΙΟΝ:				
Σύνολο αποσβέσεων παγίων στοιχείων	13.410,06		3.325,97	
Μείον: Οι από αυτές ενσωματωμένες στο λειτουργικό κόστος	<u>13.410,06</u>	<u>0,00</u>	<u>3.325,97</u>	<u>0,00</u>
ΚΑΘΑΡΑ ΑΠΟΤΕΛΕΣΜΑΤΑ(Κ/Ζ)ΧΡΗΣΕΩΣ πρὸ φόρων		<u>-22.462,63</u>		<u>-24.024,57</u>

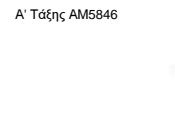
Ο ΠΡΟΕΔΡΟΣ
 Ι. ΧΑΡΑΛΑΜΠΙΔΗΣ



Ο ΑΝΤΙΠΡΟΕΔΡΟΣ
 Μ.ΧΑΡΑΛΑΜΠΙΔΗΣ



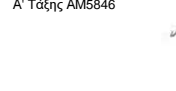
Η ΛΟΓΙΣΤΡΙΑ
 Μ.ΜΙΧΑΛΟΠΟΥΛΟΥ
 Α' Τάξης AM5846



ΠΑΘΗΤΙΚΟ

	Ποσά κλειόμενης χρήσης 2012	Ποσά προηγούμενης χρήσης 2011
A. ΙΔΙΑ ΚΕΦΑΛΑΙΑ		
I. Κεφάλαιο (μετοχικό κλπ)		
1. Καταβληθέν	<u>162.000,00</u>	<u>162.000,00</u>
	<u>162.000,00</u>	<u>162.000,00</u>
III Διαφορές Αναπροσαρ.-Επιχορηγ.Επενδ		
2. Διαφορές από αναπρ. αξίας περουσ.στοιχ.	20.916,95	20.916,95
3. Επιχορηγ.Επενδυσ.Πάγιου Ενεργητ.	<u>0,00</u>	<u>0,00</u>
	<u>20.916,95</u>	<u>20.916,95</u>
IV. Αποθεματικά κεφάλαια		
1. Τακτικό αποθεματικό	6.717,22	6.717,22
8. Αφορ. αποθ. Ν.3220/04	<u>69.000,00</u>	<u>69.000,00</u>
	<u>75.717,22</u>	<u>75.717,22</u>
V. Αποτελέσματα εις νέο		
1. Υπόλοιπο κερδών χρήσης εις νέο		<u>0,00</u>
2. Υπόλοιπο ζημιών χρήσης εις νέο	<u>-46.292,97</u>	<u>-23.830,34</u>
	<u>-46.292,97</u>	<u>-23.830,34</u>
Σύνολο ιδίων κεφαλαίων	<u>212.341,20</u>	<u>234.803,83</u>
Γ. ΥΠΟΧΡΕΩΣΕΙΣ		
I. Μακροπρόθεσμες υποχρεώσεις		
2. Δάνεια τραπεζών	<u>154.598,63</u>	<u>212.553,17</u>
	<u>154.598,63</u>	<u>212.553,17</u>
II. Βραχυπρόθεσμες υποχρεώσεις		
1. Προμηθευτές	1.005,58	1.632,88
3. Τράπεζες λ/βραχυπρόθεσμων υποχρεώσεων	69.000,26	69.145,48
4. Προκαταβολές πελατών	8.468,42	8.468,42
5. Υποχρεώσεις από φόρους τέλη	2.033,33	900,31
6. Ασφαλιστικοί οργανισμοί	1.081,50	1.280,00
11. Πιστωτές διάφοροι	<u>2.207,93</u>	<u>1.315,19</u>
	<u>83.797,02</u>	<u>82.742,28</u>
Σύνολο υποχρεώσεων	<u>238.395,65</u>	<u>295.295,45</u>
ΓΕΝΙΚΟ ΣΥΝΟΛΟ ΠΑΘΗΤΙΚΟΥ	<u>450.736,85</u>	<u>530.099,28</u>


Η ΛΟΓΙΣΤΡΙΑ
 Μ.ΜΙΧΑΛΟΠΟΥΛΟΥ
 Α' Τάξης AM5846



NEWTECH A.E. ΤΕΧΝΟΛΟΓΙΑΣ & ΠΛΗΡΟΦΟΡΙΚΗΣ
M.A.E. : 45477/62/B/00/0063
ΠΙΝΑΚΑΣ ΔΙΑΘΕΣΕΩΣ ΑΠΟΤΕΛΕΣΜΑΤΩΝ

	Ποσά κλειόμενης χρήσης 2012	Ποσά προηγ/νης χρήσης 2011
Καθαρά αποτελέσματα χρήσεως	-22.462,63	-24.024,57
Πλέον Υπόλοιπο κερδών προηγ.χρήσης	<u>-23.830,34</u>	<u>194,23</u>
Μείον: Διαφορές φορολογικού ελέγχου πρ.χρ.	<u>0,00</u>	<u>0,00</u>
Σύνολο	<u>-46.292,97</u>	<u>-23.830,34</u>
ΜΕΙ 1. Φόρος Εισοδήματος και εισφορά ΟΓΑ	0,00	0,00
	<u>0,00</u>	<u>0,00</u>
Κέρδη προ διάθεσης/ζημιές εις νέο	<u>-46.292,97</u>	<u>-23.830,34</u>
Η διάθεση γίνεται ως εξής:		
1. Τακτικό αποθεματικό	0,00	0,00
8. Υπόλοιπο κερδών/ζημιών εις νέο	<u>-46.292,97</u>	<u>-23.830,34</u>
	<u>-46.292,97</u>	<u>-23.830,34</u>

Ο ΠΡΟΕΔΡΟΣ
 Ι. ΧΑΡΑΛΑΜΠΙΔΗΣ



Ο ΑΝΤΙΠΡΟΕΔΡΟΣ Η ΛΟΓΙΣΤΡΙΑ
 Μ.ΧΑΡΑΛΑΜΠΙΔΗΣ Μ.ΜΙΧΑΛΟΠΟΥΛΟΥ
 Α' Τάξης AM 5846

